



PORTAL PEPERIKSAAN
KEMENTERIAN SUMBER MANUSIA
(PANDUAN PENGGUNA)

CALON

LOG MASUK SISTEM

1. Portal Peperiksaan Kementerian Sumber Manusia (eMEP) boleh dicapai di <https://emep.mohr.gov.my/>
2. Skrin utama portal akan dipaparkan. Klik butang **Maklumat Lanjut**.



3. Tekan butang **Log Masuk Sistem** untuk proses seterusnya.



4. Urusetia memasukkan **Alamat Emel** dan **Kata Laluan** dan klik butang **Log Masuk** seperti dalam gambar rajah dibawah.

Login

Alamat Emel

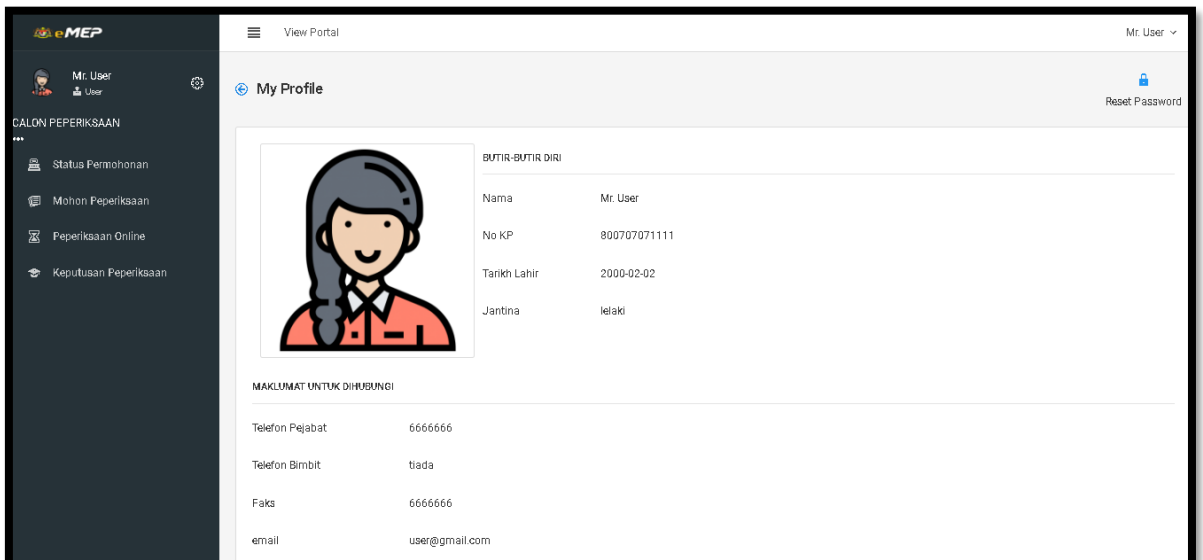
Kata Laluan

Remember Me

[Log Masuk](#)

Skrin Kemaskini Maklumat Pengguna :

1. Kemaskini maklumat pengguna dan maklumat perkhidmatan, klik butang 'Edit My Profile'



View Portal Mr. User

My Profile

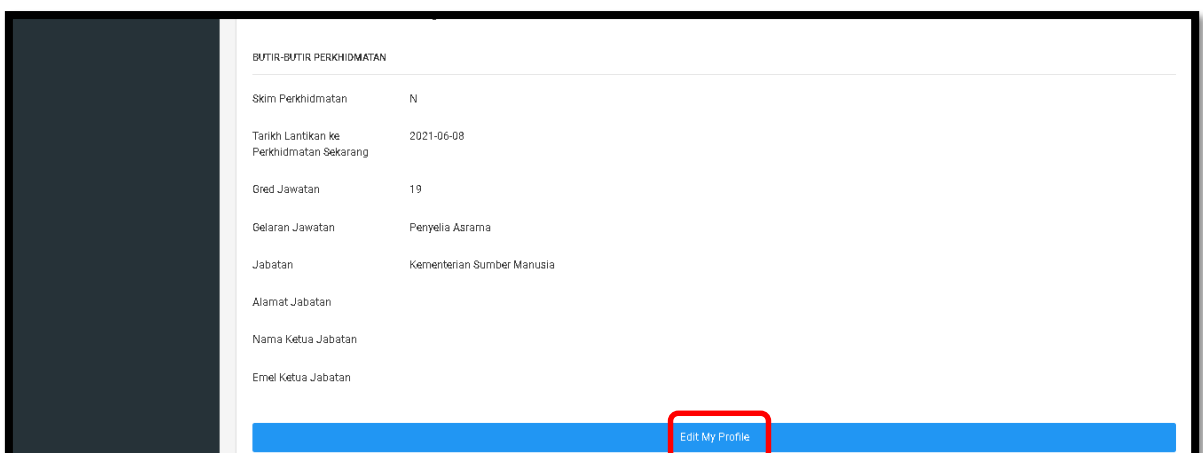
Reset Password

BUTIR-BUTIR DIRI

Nama	Mr. User
No KP	800707071111
Tarikh Lahir	2000-02-02
Jantina	lelaki

MAKLUMAT UNTUK DIHUBUNGI

Telefon Pejabat	6666666
Telefon Bimbit	tiada
Faks	6666666
email	user@gmail.com



BUTIR-BUTIR PERKHIDMATAN

Skim Perkhidmatan	N
Tarikh Lantikan ke Perkhidmatan Sekarang	2021-06-08
Gred Jawatan	19
Delaran Jawatan	Penyelia Asrama
Jabatan	Kementerian Sumber Manusia
Alamat Jabatan	
Nama Ketua Jabatan	
Emel Ketua Jabatan	

[Edit My Profile](#)

2. Isi maklumat nama dan emel Ketua Jabatan yang terkini.

BUTIR-BUTIR PERKHIDMATAN

Tarikh Lantikan ke Perkhidmatan Sekarang: 06/08/2021

Jawatan: Penyelia Asrama

Pejabat: Kementerian Sumber Manusia

Nama Ketua Jabatan: Aslisa Met Saat

Email Ketua Jabatan: aslisa@mohr.gov.my

Kemaskini My Profile

3. Kemudian klik butang **Kemaskini My Profile**

Skrin Mohon Peperiksaan :

1. Isi maklumat permohonan dan klik butang 'Hantar Permohonan'

View Portal

Mr. User

PERMOHONAN PEPERIKSAAN PERKHIDMATAN SUBJEK JABATAN

Mr. User

CALON PEPERIKSAAN

- Status Permohonan
- Mohon Peperiksaan
- Peperiksaan Online
- Keputusan Peperiksaan

Status Permohonan * Pertama Kali

Jenis Peperiksaan * PEPERIKSAAN PERKHIDMATAN SUBJEK JABATAN

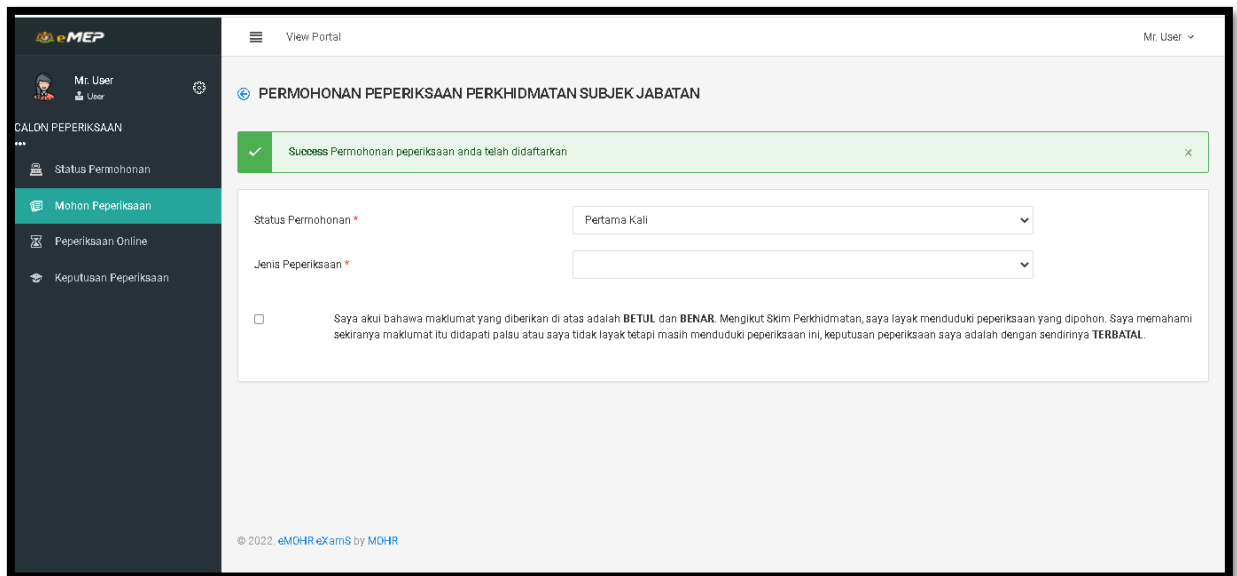
Kod / Nama Peperiksaan * PA192 - ARAHAN-ARAHAN DAN PERATURAN-PERATURAN PENYELIAAN ASRAMA

Saya akui bahawa maklumat yang diberikan di atas adalah **BETUL** dan **BENAR**. Mengikut Skim Perkhidmatan, saya layak menduduki peperiksaan yang dipohon. Saya memahami sekiranya maklumat itu didapati palsu atau saya tidak layak tetapi masih menduduki peperiksaan ini, keputusan peperiksaan saya adalah dengan sendirinya **TERBATAL**.

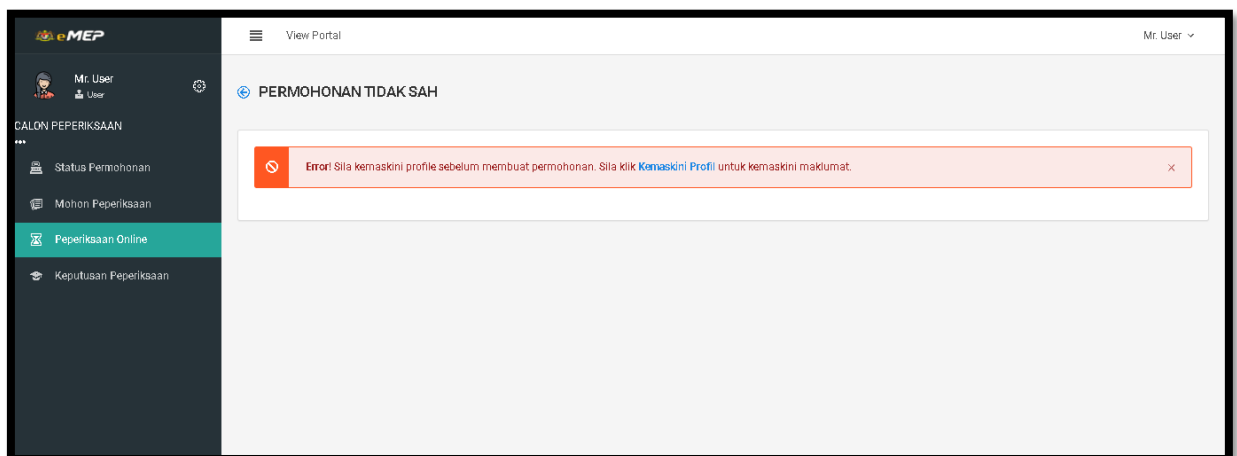
Hantar Permohonan

© 2022 eMOHR eXamS by MOHR

2. Permohonan telah didaftarkan dan dihantar ke urusetia.

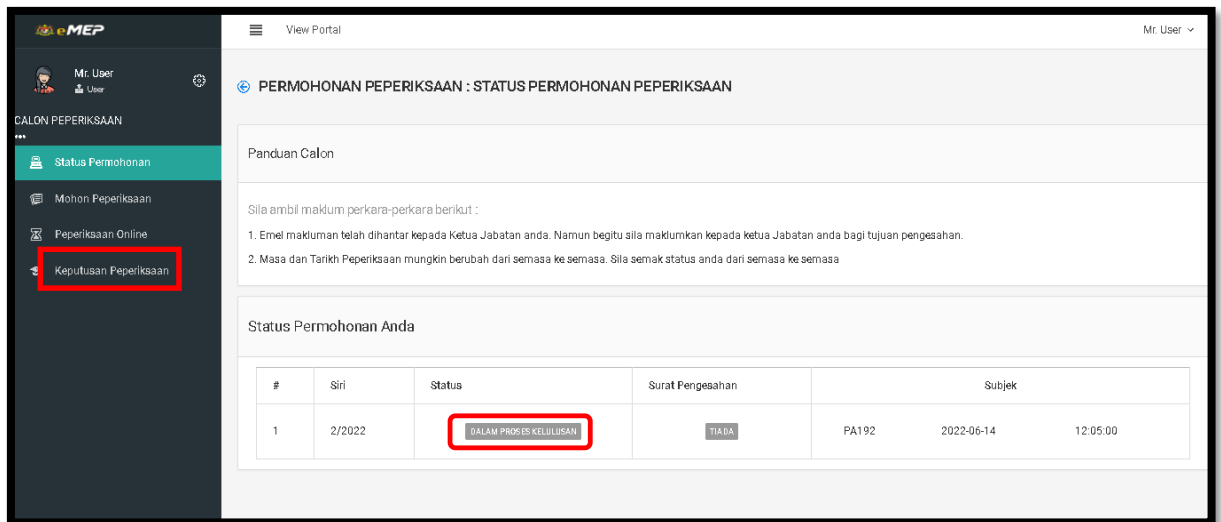


3. Permohonan tidak boleh dibuat sekiranya maklumat pengguna tidak lengkap.

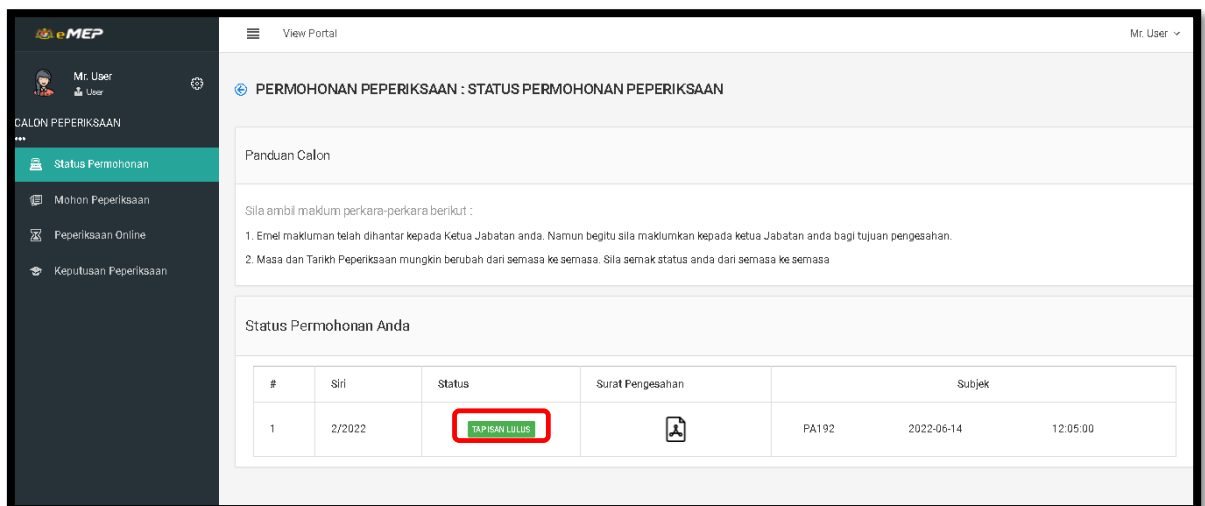


Skrin Status Permohonan Peperiksaan :

1. Calon boleh menyemak status dengan klik butang 'Status Permohonan'. Jika permohonan belum diluluskan oleh Ketua Jabatan, status akan dipaparkan sebagai 'DALAM PROSES KELULUSAN'.

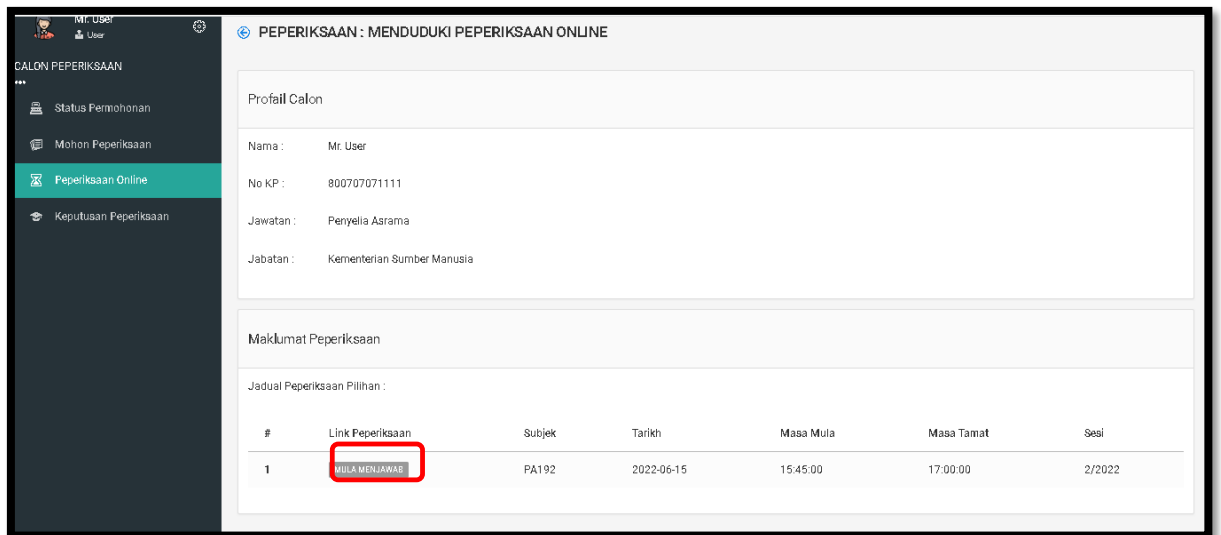


- Calon boleh menyemak semula status permohonan setelah Ketua Jabatan membuat pengesahan. Jika Ketua Jabatan telah sokong status akan berubah kepada 'TAPISAN LULUS'.

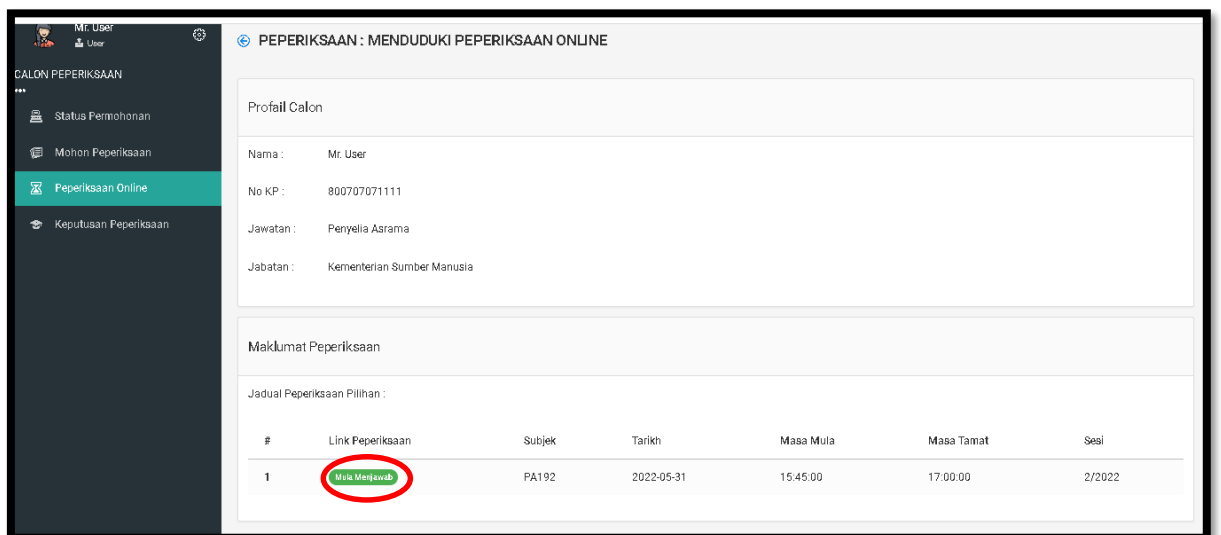


Skrin Peperiksaan Online :

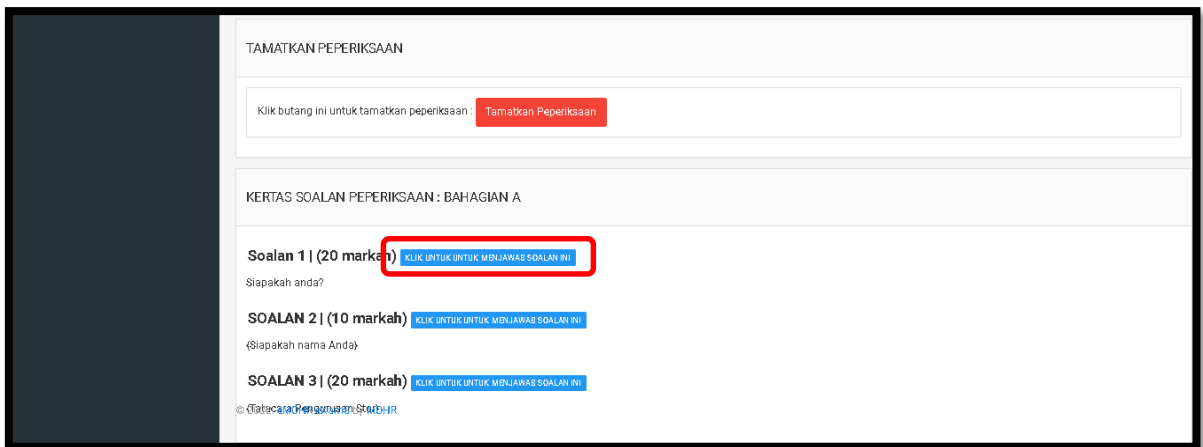
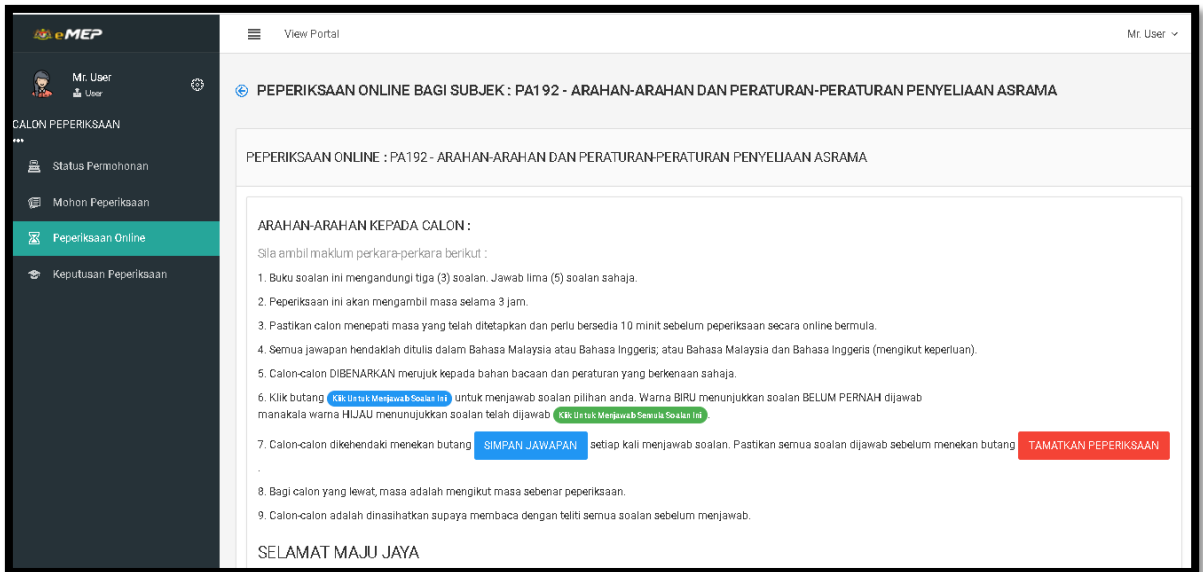
- Calon klik Peperiksaan Online dan untuk menjawab soalan peperiksaan calon hendaklah klik 'MULA MENJAWAB' di link peperiksaan.



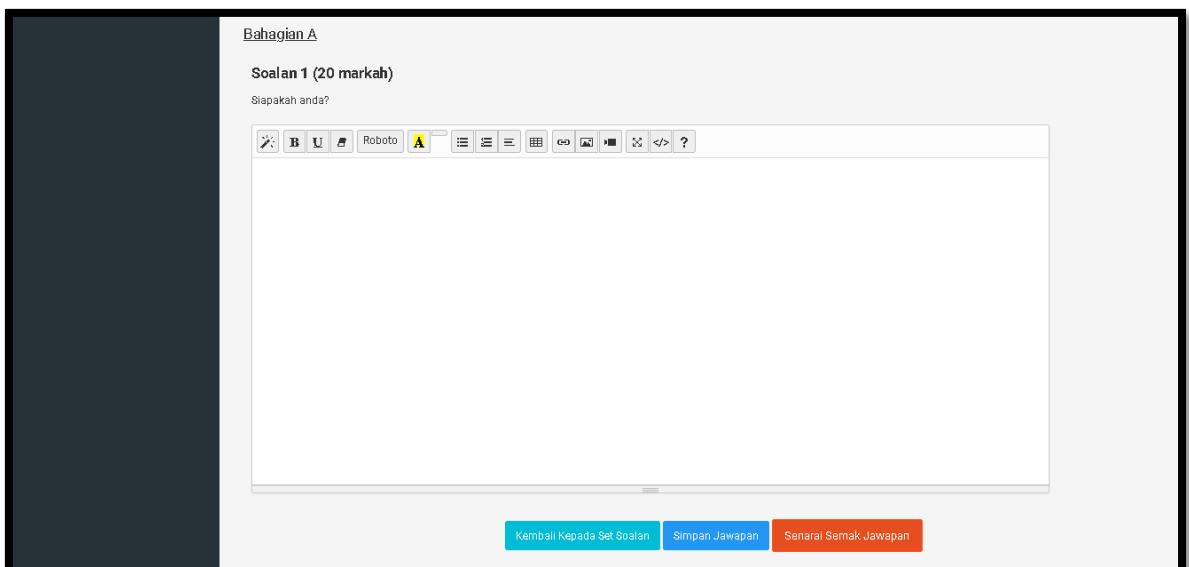
2. Calon hanya boleh mula menjawab peperiksaan pada masa yang telah ditetapkan. link akan berwarna hijau menandakan peperiksaan telah bermula.



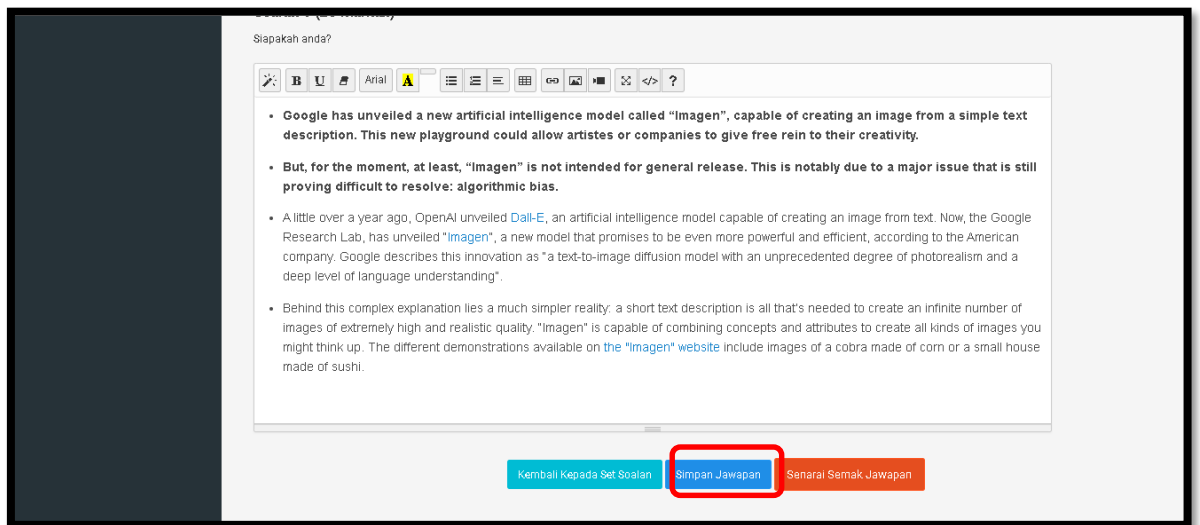
3. Paparan seperti dibawah akan dipaparkan apabila calon mula klik 'Mula Menjawab'.
4. Calon hendaklah membaca arahan dengan teliti dan 'klik untuk menjawab soalan ini'.



5. Text editor seperti di bawah akan dipaparkan dan calon boleh menulis jawapan di dalam text editor tersebut.



6. Setelah menulis jawapan, calon hendaklah klik butang 'simpan jawapan'.



7. Skrin di bawah akan terpapar jika calon klik butang 'Senarai Semak Jawapan',

8. Calon boleh klik butang 'Semak Semula' di bahagian *action* jika ingin kemaskini jawapan.

